

Bist Yorum:

Güne başlarken... BIST 100 endeksi Cuma günü %3,14 artışla 10.643,58 puandan tamamlayarak tüm zamanların en yüksek günlük ve haftalık kapanışını gerçekleştirirken, gördüğü en yüksek seviye rekorunu 10.652,28 puana taşıdı. BIST 100 endeksinde toplam işlem hacmi 132,7 milyar TL oldu. Bankacılık endeksi %4,82, holding endeksi %2,50 değer kazandı. BIST 100 endeksine dahil hisselerin 88'i prim yaptı, 12'si geriledi. Türk Hava Yolları, Tüpraş, Türkiye İş Bankası (C), Ereğli Demir Çelik ile Akbank en çok işlem gören hisse senetleri oldu. Global piyasalara baktığımızda, ABD Çarşamba gelen enflasyon verisi sonrası pozitif seyrinde işlemlerini sürdürüyor. Piyasalarda yumuşak iniş senaryoları yeniden dillendirilmesiyle Fed'den iki faiz indirimi fiyatlanmaya başladı. MSCI Dünya endeksi 3482 puan ile zirve görürken, birçok piyasa da zirvelere eşlik etti. ABD vadeli %0,20 civarında pozitif. Asya piyasalarına baktığımızda seyrir pozitif görünüyor. Japonya Topix endeksi %0,85 civarında, Güney Kore %0,6, Hong Kong %0,49 civarında, Çin %0,2 civarı pozitif seyrediyor. ABD 10 yıllık tahvil faizi %4,41, Dolar Endeksi 104,45 civarında işlem görüyor. Teknik görünüme baktığımızda, bugün geri çekilmelerde 10.582 – 10.480 – 10.375 gün içi destek noktalarını takip edeceğiz. Yukarı hareketlerde ise 10.685 – 10.735 – 10.920 ilk önemli dirençlerimiz olarak değerlendiriyoruz.

Ekonomik Takvim

Tarih	Saat	Veri	Önceki	Beklenti
20.05	09:00	Almanya Nisan ÜFE	0.20%	
		Türk Traktör <TTRAK TI> 1Ç24 Sonuçları		1.963mn TL
		Ford Otosan <FROTO TI> 1Ç24 Sonuçları	5,353mn TL	
22.05	17:00	ABD Nisan Mevcut Konut Satışları	4.19mn	
		Türk Hava Yolları <THYAO TI> 1Ç24 Sonuçları		
		Coca-cola İçecek <COLLA TI> 1Ç24 Sonuçları	1,035mn TL	3.587mn TL
		Tüpraş <TUPRS TI> 1Ç24 Sonuçları	8,235mn TL	6.748mn TL
		Aygaz <AYGAZ TI> 1Ç24 Sonuçları	687mn TL	
23.05	14:00	BDDK Haftalık Bankacılık Sektörü verileri		
	15:30	ABD Haftalık İşsizlik başvuruları		
	17:00	ABD Nisan Yeni Konut Satışları	693bin	
		Migros <MGROS TI> 1Ç24 Sonuçları	560mn TL	1,475mn TL
		Koç Holding <KCHOL TI> 1Ç24 Sonuçları	16,772mn TL	
27.05		Turkcell <TCELL TI> 1Ç24 Sonuçları	2.817mn TL	3,079mn TL

Piyasalar	Kapanış	1G %	1H %
Yurt İçi Piyasalar	Kapanış	1G %	1H %
Bist-100	10,644	3.1	4.2
Bist-30	11,563	3.5	4.6
Bist-Tum	12,169	2.6	3.1
Global Piyasalar	Kapanış	1G %	1H %
NASDAQ	16,686	-0.1	2.1
DAX	18,704	-0.2	-0.4
S&P 500	5,303	0.1	1.5
Shanghai Com. Ind.	3,154	1.0	0.0
Euro Stoxx 50 PR	5,064	-0.2	-0.4
Döviz& Emtia	Kapanış	1G %	1H %
\$/₺	32.19	0.1	0.1
€/₺	34.93	-0.1	0.8
£/₺	40.67	0.0	1.1
€/ \$	1.09	-0.2	0.8
BRENT (\$)	83.86	0.2	0.8
Altın (\$/ons)	2,437.74	1.0	4.3










Yükselen	Kapanış	1G %
ISGYO:IS	17.9	7.38
ISMEN:IS	39.0	6.38
AKBNK:IS	62.9	6.34
DOHOL:IS	15.7	6.17
GARAN:IS	94.2	6.02

Düşen	Kapanış	1G %
GWIND:IS	29.0	-2.49
BIENY:IS	42.1	-1.68
BIOEN:IS	20.2	-1.56
CANTE:IS	17.9	-0.99
EUPWR:IS	144.4	-0.96

Yabancı Takas oranı (%)



Şirket ve Sektör Haberleri

-  **Medical Park <MPARK TI>** Hisse geri alım programı kapsamında, Şirket tarafından 17.05.2024 tarihinde Borsa İstanbul'da pay başına ağırlıklı ortalama 288.49 TL fiyat ile toplam 17.0bin TL nominal değerli MPARK payları geri alındı. Hatırlatmak isteriz ki geri alınan payların nominal değeri 20.46mn TL'ye ulaşmış olup, Şirketin sermayesine oranı %9.8324'dir. (Kaynak: KAP, Bulls Yatırım)
-  **Tav Havalimanları <TAVHL TI>** Şirket ortaklarından Tepe İnşaat tarafından 231,2 – 235,8 TL fiyat aralığından 150.203 adet hisse satış işlemi yapıldı. Satış sonrası Tepe inşaatın TAVHL sermayesindeki oranı %4.55'e geriledi.(Kaynak: KAP)
-  **Turkcell < TCELL TI>** Şirket, %100 bağlı ortaklığı Turkcell Bilişim Servisleri A.Ş.'nin ("Turktell") sermayesini 5,000mn TL artırılarak 7,974mn TL'ye çıkarılmıştır. Şirket yeni pay alma haklarının tamamını kullanarak sermayenin 1/4'ü tescilden önce peşin ödenmiş olup, kalan tutar 24 ay içinde ödeneceğini açıkladı. (Kaynak: KAP)
-  **Sabancı Holding <SAHOL TI>** Şirket, Sabancı İklim Teknolojileri A.Ş. üzerinden %100 oranında hissedar olduğu Sabancı Renewables Inc. tarafından ABD'de gerçekleştirilen 272 MW kurulu gücündeki Cutlass II Güneş Enerjisi Santrali projesi öngörülen hedef tarihinden önce tamamlanarak tam kapasite ile 17 Mayıs 2024 tarihinde devreye alındığını açıkladı. Şirket, devreye alınan Cutlass II Güneş Enerjisi Santrali yıllık bazda 15mn ABD Doları seviyesinde FAVÖK yaratmasını beklediklerini açıkladı. (Kaynak: KAP)
-  **CVK Maden <CVKMD TI>** Şirket bağlı Ortaklığı Hayri Ögelman Madencilik A.Ş., yurt dışında yerleşik bir şirket ile "Maden Cevheri Satışı" konusunda anlaşta. Siparişin toplam bedeli yaklaşık 57.9mn TL'dir.
-  **Kale Seramik <KLSER TI>** Şirket, %49 oranında iştirak ettiği Al-Sadaf Porselen şirketinin Kerkük yatırımının tamamlandığını ve mat ve parlak plaka üretim kapasitesinde yıllık 2,5mn metrekare düzeyinde bir artış olacağını duyurdu. Bu kapasitenin yıllık net satışlara 20mn ABD doları katkısı olması beklenmektedir. (Kaynak: KAP)
-  **Sasa Polyester <SASA TI> 1Ç24 sonuçları...** 1Ç24'de yıllık bazda %131 artışla 10.726mn TL net kar açıkladı. (Kaynak: KAP (Kaynak: KAP))
-  **Reeder Teknoloji <REEDR TI> 4Ç23 sonuçları...** Şirket, 4Ç23 yılında yıllık bazda %119 artışla 277.5mn TL net kar açıkladı. (Kaynak: KAP)
-  **Kereviş< KERV T TI> 4Ç23 sonuçları...** Şirket, 4Ç23'te yıllık bazda %59 azalışla 196,4mn TL kar açıkladı. (Kaynak: KAP)
-  **Söke Un< SOKE TI> 4Ç23 sonuçları...** Şirket, 4Ç23'te 406,6mn TL zarar açıkladı. Şirket geçen yılın aynı dönemi 181.2mn TL net kar açıklamıştı. (Kaynak: KAP)
-  **Asuzu <ASUZU TI> 1Ç24 sonuçları...** 1Ç24'de yıllık bazda %17 azalışla 397mn TL net kar açıkladı. (Kaynak: KAP (Kaynak: KAP))

Uyarı Notu

Burada yer alan yatırım bilgi, yorum ve tavsiyeleri, yorum ve tavsiyede bulunanların kişisel görüşlerine dayanmakta olup finansal bilgi ve genel yatırım tavsiyesi kapsamında hazırlanmıştır ve hiçbir şekilde yatırım danışmanlığı kapsamında değildir. Yatırım danışmanlığı hizmeti; yetkili kuruluşlar tarafından kişilerin risk ve getiri tercihleri dikkate alınarak kişiye özel sunulmaktadır. Burada yer alan yatırım bilgi, yorum ve tavsiyeler yatırım danışmanlığı kapsamında değildir. Yatırım danışmanlığı hizmeti; aracı kurumlar, portföy yönetim şirketleri, mevduat kabul etmeyen bankalar ile müşteri arasında imzalanacak yatırım danışmanlığı sözleşmesi çerçevesinde sunulmaktadır. Burada yer alan yorum ve tavsiyeler, yorum ve tavsiyede bulunanların kişisel görüşlerine dayanmaktadır. Bu görüşler mali durumunuz ile risk ve getiri tercihlerinize uygun olmayabilir. Bu nedenle, sadece burada yer alan bilgilere dayanarak yatırım kararı verilmesi beklentilerinize uygun sonuçlar doğurmayabilir. Burada yer alan yorum ve tavsiyeler genel niteliktedir. Bu tavsiyeler, mali durumunuz ile risk ve getiri tercihlerinize uygun olmayabilir. Bu nedenle, sadece burada yer alan bilgilere dayanarak yatırım kararı verilmesi beklentilerinize uygun sonuçlar doğurmayabilir. Yatırım Danışmanlığı hizmeti talep edilmesi halinde; yatırımcının Bulls Yatırım Menkul Değerler A.Ş. ile Yatırım Danışmanlığı sözleşmesi imzalamış olması, Yerindelik Testini tamamlamış ve risk grubunun belirlemiş olması zorunludur. Bu raporda yer alan her türlü bilgi, yorum ve tavsiye uygunluk testi ile tespit edilecek risk grubunuz ve getiri beklentiniz ile uyumlu olmayabilir. Dolayısıyla, uygunluk testi neticesinde risk grubunuz tespit edilmeden sadece burada yer alan bilgilere dayanarak yatırım kararı verilmesi amaç, bilgi ve tecrübenize uygun sonuçlar doğurmayabilir. Bu rapor herhangi bir sürede belirli bir getirinin sağlanacağına dair bir taahhüt içermemekte olup, zaman içerisinde piyasa koşullarında meydana gelen değişiklikler nedeniyle yorum ve tavsiyelerde değişiklikler söz konusu olabilir. Bu raporda bahsedilen yatırım araçlarının fiyatları ve değerleri yatırımcıların menfaatlerine aykırı olarak hareket edebilir ve netice itibarıyla yatırımcılar anaparalarını kaybetme riski ile karşı karşıya kalabilirler. Bu raporda yer alan geçmiş performans verileri gelecekte elde edilecek sonuçların bir garantisi olarak kabul edilemez. Bu raporda yer alan tüm bilgiler ve görüşler yatırımcıları bilgilendirmek amacıyla, Bulls Yatırım Menkul Değerler A.Ş. tarafından güncel ve güvenilir kaynaklardan temin edilmiş olmakla beraber, Bulls Yatırım Menkul Değerler A.Ş. söz konusu bilgilerin doğru ve tam olduğunu taahhüt etmemektedir. Raporlardaki yorumlardan, bilgilerin tam veya doğru olmaması ve/veya güncellenme nedeniyle doğabilecek maddi ve manevi zararlardan Bulls Yatırım Menkul Değerler A.Ş. ve çalışanları sorumlu tutulamaz. Bu raporun tümü veya bir kısmı Bulls Yatırım Menkul Değerler A.Ş. nin yazılı izni olmadan çoğaltılamaz, yayımlanamaz, üçüncü kişilere gösterilemez veya ileride kullanılmak üzere saklanamaz.