

Bist Yorum:

Güne başlarken... BIST 100 endeksi dün günü %0,15 azalışla 10.158,63 puanda kapanış gerçekleştirdi. Toplam işlem hacmi 91,1 mlyr TL oldu. Nisan ayında bütçe açığı geçen yılın aynı ayındaki 132,5 mlyr TL'yi aşarak 177,8 mlyr TL'ye ulaştı. Faiz dışı açık ise geçen Nisan ayındaki 98 mlyr TL'den 63,8 mlyr TL'ye geriledi. Bütçe gelirleri bir önceki yıla göre reel olarak %32,5 artarken, vergi gelirleri %23,5 artışla 487,9 mlyr TL oldu. Global piyasalara baktığımızda, Nisan ayında ABD TÜFE enflasyonu %0.3 olarak gerçekleşti ve piyasa beklentisi olan %0.4'ün altında kaldı. Yıllık enflasyon beklendiği gibi %3.5'ten %3.4'e düşerken, çekirdek enflasyon da %3.8'den %3.6'ya geriledi ve piyasa beklentileriyle uyumlu gerçekleşti. Enflasyondaki bu yavaşlama, beklenenden düşük gelen tarım dışı istihdam verileri ile birlikte, Fed'in bu yıl en az bir faiz indirimi yapabileceği beklentilerini güçlendiriyor. Teknik görünüme baktığımızda, bugün geri çekilmelerde 10.125 – 10.075 – 10.025 gün içi destek noktalarını takip edeceğiz. Yukarı hareketlerde ise 10.195 – 10.245 – 10.285 ilk önemli dirençlerimiz olarak değerlendiriyoruz.

Ekonomik Takvim

Tarih	Saat	Veri	Önceki	Beklenti
16.05	14:00	BDDK Haftalık Bankacılık Sektörü verileri		
	15:30	ABD Nisan Konut Başlangıçları	-14.70%	8.60%
	16:15	ABD Nisan Sanayi Üretim		
20.05	09:00	Almanya Nisan ÜFE	0.20%	
	21:05	Ford Otosan <FROTO TI> 1Ç24 Sonuçları	5,353mn TL	
22.05	17:00	ABD Nisan Mevcut Konut Satışları	4.19mn	
		Türk Hava Yolları <THYAO TI> 1Ç24 Sonuçları		
		Tüpraş <TUPRS TI> 1Ç24 Sonuçları	8,235mn TL	6.748mn TL
		Aygaz <AYGAZ TI> 1Ç24 Sonuçları		
23.05	14:00	BDDK Haftalık Bankacılık Sektörü verileri		
	15:30	ABD Haftalık İşsizlik Başvuruları		
	17:00	ABD Nisan Yeni Konut Satışları	693bin	
		Migros <MGROS TI> 1Ç24 Sonuçları		1,475mn TL
		Koç Holding <KCHOL TI> 1Ç24 Sonuçları	16,772mn TL	

Piyasalar	Kapanış	1G %	1H %
Yurt İçi Piyasalar	Kapanış	1G %	1H %
Bist-100	10,159	-0.1	-0.9
Bist-30	11,024	-0.5	-0.9
Bist-Tum	11,691	0.1	-1.2
Global Piyasalar	Kapanış	1G %	1H %
NASDAQ	16,742	1.4	2.7
DAX	18,869	0.8	2.0
S&P 500	5,247	0.0	1.1
Shanghai Com. Ind.	3,120	-0.8	-0.3
Euro Stoxx 50 PR	5,101	0.4	1.2
Döviz& Emtia	Kapanış	1G %	1H %
\$/₺	32.23	0.1	0.1
€/₺	34.90	0.5	0.8
£/₺	40.56	0.6	1.1
€/ \$	1.08	0.2	0.6
BRENT (\$)	82.66	0.2	-1.0
Altın (\$/ons)	2,356.88	-0.1	2.1










Yükselen	Kapanış	1G %
ENERY:IS	184.3	9.96
IZENR:IS	28.0	9.96
AHGAZ:IS	15.0	9.94
TATEN:IS	32.9	5.79
BERA:IS	17.9	5.54


Düşen	Kapanış	1G %
GESAN:IS	70.5	-3.69
EREGL:IS	44.9	-3.44
ASTOR:IS	101.3	-2.97
YYLGD:IS	13.1	-2.54
KCHOL:IS	240.5	-2.43

Yabancı Takas oranı (%)



Şirket ve Sektör Haberleri

-  **Medical Park <MPARK TI>** Hisse geri alım programı kapsamında, Şirket tarafından 15.05.2024 tarihinde Borsa İstanbul'da pay başına ağırlıklı ortalama 270.66 TL fiyat ile toplam 18.0bin TL nominal değerli MPARK payları geri alındı. Hatırlatmak isteriz ki geri alınan payların nominal değeri 20.43mn TL'ye ulaşmış olup, Şirketin sermayesine oranı %9.8213'dir. (Kaynak: KAP, Bulls Yatırım)
-  **Türk Telekom <TTKOM TI>** Şirket, Sinasure sigortası kapsamında, The Export-Import Bank of China ile 83mn EUR bedelli kredi anlaşması imzaladı. Kredinin nihai vadesi Mayıs 2029, yıllık faiz oranı EURIBOR + %1,50; sigorta primi ve diğer peşin maliyetler dâhil toplam maliyeti ise yıllık EURIBOR + %3,24 oldu. (Kaynak: KAP)
-  **Gen ilaç <GENIL TI>** Şirket adına ruhsatlı "SPINRAZA" adlı SMA İlacına yönelik SGK ile Alternatif Geri Ödeme Sözleşmesi imzalandığını açıkladı. Sözleşmeye göre belirtilen sayıda ilacın SGK'ya temini ile sözleşme sona erecektir. Şirket, yapılan sözleşmenin 2024 yılı satışlarına katkısının yaklaşık 1.7 mlyr TL olması beklediğini açıkladı. Hatırlatmak isterizki şirketin 2023 cirosu 8.1 mlyr TL'dir(Kaynak: KAP)
-  **Graintürk <GRTRK TI>** Şirket, unvan değişikliği ile holding statüsüne geçmek üzere karar aldı. Yeni statü değişikliği ile oluşan ayrılma hakkı kullanım fiyatının 77,8542 TL olarak belirlendiği açıklandı. (Kaynak: KAP)
-  **Anadolu Hayat <ANHYT TI>** Şirket, 2024 Nisan sonu toplam brüt prim üretimi yıllık bazda %120 artarak 3,272mn TL 'ye ulaştı. (Kaynak: KAP)
-  **Doğuş otomotiv <DOAS TI>** Şirket, ABERG Service Sp. Zo.o ile Wielton grup markaları (Wielton, Langendorf, Fruehauf) yarı römork ürünlerinin Türkiye'de orijinal yedek parça satışının ve servis hizmetleri üzerine distribütörlük sözleşmesi imzaladı. (Kaynak:KAP)
-  **Altınay Savunma Teknolojileri <ALTNY TI>** Şirket, bugün itibariyle Yıldız Pazar'da 32,00 TL baz fiyat ile işlem görmeye başlayacaktır. (Kaynak: KAP)
-  **Alfa Solar Enerji <ALFAS TI> 2023 sonuçları...** Şirket, 2023 yılında yıllık bazda %27 artışla 1,039mn TL net kar açıkladı. (Kaynak: KAP)
-  **Skyalp Finansal Teknolojiler <SKYLP TI> 2023 sonuçları...** Şirket, 2023 yılında yıllık bazda %143 artışla 48.2mn TL net kar açıkladı. (Kaynak: KAP)

 **Şişecam <SISE Tİ>** Şirket, gerçekleştirmiş olduğu 1,1mlyr ABD doları tutarındaki Eurobond ihracına ek 400mn ABD doları tutarında tahvil ihraç etme kararı aldı. Ek kararlar birlikte, 175mn ABD doları tutarında 5 yıl vadeli tahvilin kupon oranı %7,5; 225mn ABD doları tutarında 8 yıl vadeli tahvilin kupon oranı ise %8 düzeyinde belirlendi. (Kaynak: KAP, Bulls Yatırım)

Uyarı Notu

Burada yer alan yatırım bilgi, yorum ve tavsiyeleri, yorum ve tavsiyede bulunanların kişisel görüşlerine dayanmakta olup finansal bilgi ve genel yatırım tavsiyesi kapsamında hazırlanmıştır ve hiçbir şekilde yatırım danışmanlığı kapsamında değildir. Yatırım danışmanlığı hizmeti; yetkili kuruluşlar tarafından kişilerin risk ve getiri tercihleri dikkate alınarak kişiye özel sunulmaktadır. Burada yer alan yatırım bilgi, yorum ve tavsiyeler yatırım danışmanlığı kapsamında değildir. Yatırım danışmanlığı hizmeti; aracı kurumlar, portföy yönetim şirketleri, mevduat kabul etmeyen bankalar ile müşteri arasında imzalanacak yatırım danışmanlığı sözleşmesi çerçevesinde sunulmaktadır. Burada yer alan yorum ve tavsiyeler, yorum ve tavsiyede bulunanların kişisel görüşlerine dayanmaktadır. Bu görüşler mali durumunuz ile risk ve getiri tercihlerinize uygun olmayabilir. Bu nedenle, sadece burada yer alan bilgilere dayanarak yatırım kararı verilmesi beklentilerinize uygun sonuçlar doğurmayabilir. Burada yer alan yorum ve tavsiyeler genel niteliktedir. Bu tavsiyeler, mali durumunuz ile risk ve getiri tercihlerinize uygun olmayabilir. Bu nedenle, sadece burada yer alan bilgilere dayanarak yatırım kararı verilmesi beklentilerinize uygun sonuçlar doğurmayabilir. Yatırım Danışmanlığı hizmeti talep edilmesi halinde; yatırımcının Bulls Yatırım Menkul Değerler A.Ş. ile Yatırım Danışmanlığı sözleşmesi imzalamış olması, Yerindelik Testini tamamlamış ve risk grubunun belirlemiş olması zorunludur. Bu raporda yer alan her türlü bilgi, yorum ve tavsiye uygunluk testi ile tespit edilecek risk grubunuz ve getiri beklentiniz ile uyumlu olmayabilir. Dolayısıyla, uygunluk testi neticesinde risk grubunuz tespit edilmeden sadece burada yer alan bilgilere dayanarak yatırım kararı verilmesi amaç, bilgi ve tecrübenize uygun sonuçlar doğurmayabilir. Bu rapor herhangi bir sürede belirli bir getirinin sağlanacağına dair bir taahhüt içermemekte olup, zaman içerisinde piyasa koşullarında meydana gelen değişiklikler nedeniyle yorum ve tavsiyelerde değişiklikler söz konusu olabilir. Bu raporda bahsedilen yatırım araçlarının fiyatları ve değerleri yatırımcıların menfaatlerine aykırı olarak hareket edebilir ve netice itibarıyla yatırımcılar anaparalarını kaybetme riski ile karşı karşıya kalabilirler. Bu raporda yer alan geçmiş performans verileri gelecekte elde edilecek sonuçların bir garantisi olarak kabul edilemez. Bu raporda yer alan tüm bilgiler ve görüşler yatırımcıları bilgilendirmek amacıyla, Bulls Yatırım Menkul Değerler A.Ş. tarafından güncel ve güvenilir kaynaklardan temin edilmiş olmakla beraber, Bulls Yatırım Menkul Değerler A.Ş. söz konusu bilgilerin doğru ve tam olduğunu taahhüt etmemektedir. Raporlardaki yorumlardan, bilgilerin tam veya doğru olmaması ve/veya güncellenme nedeniyle doğabilecek maddi ve manevi zararlardan Bulls Yatırım Menkul Değerler A.Ş. ve çalışanları sorumlu tutulamaz. Bu raporun tümü veya bir kısmı Bulls Yatırım Menkul Değerler A.Ş. nin yazılı izni olmadan çoğaltılamaz, yayımlanamaz, üçüncü kişilere gösterilemez veya ileride kullanılmak üzere saklanamaz.